

Gebrauchsanleitung/Instruction

Artikelbezeichnung: Laterne mit Beleuchtung

Artikel Nr.: 402-056



Wichtig! Bitte lesen Sie, vor der Inbetriebnahme des Artikels diese Gebrauchsanleitung sorgfältig durch.

Die Gebrauchsanleitung enthält wichtige Sicherheitshinweise und Handlungsanweisungen für das Bedienen des Produkts. Diese Kenntnisse schaffen die Voraussetzung für die sichere Installation, Handhabung und Wartung des Artikels. Befolgen Sie die Sicherheitshinweise!

Die Gebrauchsanleitung ist ein Produktbestandteil und muss allen Nutzern des Produkts vorliegen. Bewahren Sie diese Gebrauchsanleitung gut auf!

Die vorliegende Gebrauchsanleitung dient Informationszwecken und kann jederzeit geändert werden. Die jeweils aktuelle Version finden Sie im Internet unter www.kaethe-wohlfahrt.com auf der entsprechenden Produktseite.

Inhaltsverzeichnis



1.0	Sicherheit	2
1.1	Symbolerklärung	2
1.2	Sicherheitshinweise	3
1.3	Bestimmungsgemäße Verwendung und Betriebsbedingungen	3
1.4	Mögliche Fehlanwendungen	4
2.0	Lieferumfang	4
2.1	Technische Daten	4
2.2	Baugruppen	4
3.0	Voraussetzungen zur Inbetriebnahme	4
3.1	Betrieb	5
4.0	Gewährleistung und Haftung	5
4.1	Instandhaltung	5
4.2	Reinigung	5
5.0	Verpackung	5
6.0	Entsorgung	6
7.0	Konformitätserklärung	6
8.0	Kundendienst Adresse	6

1.0 Sicherheit

Dieses Produkt ist nach den derzeit gültigen Regeln der Technik erstellt. Bei unsachgemäßer und nicht bestimmungsgemäßer Verwendung können Gefahren von diesem Produkt ausgehen.

Alle Personen die dieses Produkt benutzen, müssen die Angaben in der Gebrauchsanweisung einhalten und die Sicherheitshinweise beachten.

1.1 Symbolerklärung

 Gefahr!	Dieses Symbol macht auf unmittelbar drohende Gefahr aufmerksam, die zu schweren Körperverletzungen oder zum Tod führt.
 Warnung!	Dieses Symbol kennzeichnet gefährliche Situationen, die zu schweren Körperverletzungen oder zum Tod führen können.
 Vorsicht!	Dieses Symbol kennzeichnet mögliche gefährliche Situationen, die zu leichten Verletzungen führen, oder Beschädigungen, Fehlfunktionen und/oder Ausfall des Produkts zur Folge haben können.
	Gebotszeichen. Dieses Symbol hebt Tipps und Informationen hervor, die für eine effiziente und störungsfreie Bedienung des Gerätes zu beachten sind.
	Hinweis beachten.
	Das Zeichen „durchgestrichene Mülltonne“ bedeutet: Elektro und Elektronikgeräte dürfen nicht über den Hausmüll entsorgt werden.
	Das CE-Kennzeichen (CE steht für „Communautés Européenes“ und bedeutet „Europäische Gemeinschaften“) ist ein Kennzeichen der Europäischen Union. Es ist ein Hauptindikator für die Konformität eines Produkts mit den geltenden rechtlichen Bestimmungen der EU.

1.2 Sicherheitshinweise

Die Sicherheitshinweise geben wichtige Informationen zum sicheren Umgang mit dem Produkt. Eine Voraussetzung für die sichere Handhabung ist die Einhaltung aller hier beschriebenen Sicherheitshinweisen und Anleitungen.



Gefahr!

Ein Nichtbeachten der Sicherheitshinweise kann zu Personenschäden und/oder Sachschäden führen.

Es liegt in Ihrer Verantwortung die Sicherheitsvorschriften einzuhalten.

Bei Sach- oder Personenschäden, die durch unsachgemäße Handhabung oder Nichtbeachtung der Sicherheitshinweise verursacht werden, wird keine Haftung übernommen!

Sicherheitshinweise zum Auspacken

- Ihr Produkt muss vor Inbetriebnahme vollständig aus der Verpackung genommen werden. Halten Sie Verpackungsmaterial wie Plastikbeutel und Styropor von Kindern fern.

Sicherheitshinweise zur Handhabung

- Dieses Produkt ist kein Spielzeug! Kinder dürfen nicht mit dem Produkt spielen. Halten Sie Kinder vom Produkt fern.
- Lassen Sie das Produkt während des Betriebes niemals unbeaufsichtigt.
- Es dürfen keine Änderungen bzw. Reparaturen am Produkt vorgenommen werden.
- Schützen Sie den Artikel vor Staub, Feuchtigkeit, direkter Sonneneinstrahlung und extremen Temperaturen.
- Manipulationen und Veränderungen am Gerät dürfen nicht durchgeführt werden, da sie die Sicherheit des Geräts beeinträchtigen können.

1.3 Bestimmungsgemäße Verwendung und Betriebsbedingungen

Ihr Artikel ist ausschließlich für den Betrieb in trockenen und geschlossenen Räumen geeignet und wird in häuslicher, nicht-gewerblicher Umgebung für den privaten Gebrauch als Dekorationselement verwendet.

Es handelt sich bei diesem Produkt um kein Spielzeug. Es ist auch nicht zur gewerblichen Nutzung geeignet.

Bei Ihrem Artikel handelt es sich um ein Produkt, das mit Gleichstrom betrieben wird. Die Stromversorgung erfolgt über ein separates Netzteil. Dieses Netzteil ist als Zubehörteil anzusehen und ist daher nicht Bestandteil dieser Beschreibung.

Das Produkt ist vollständig montiert und wird betriebsbereit in Verkehr gebracht. Es darf nicht modifiziert werden und ausschließlich mit dem dafür vorgesehenen Netzteil betrieben werden.

1.4 Mögliche Fehlanwendungen



- Nichtbeachtung der Bedienungsanleitung
- Verwendung von wiederaufladbaren Batterien/Akkus
- Nutzung zu anderen Zwecken
- Überlastung
- Gewerbliche Nutzung
- Verwendung als Kinderspielzeug

2.0 Lieferumfang

- 1 x Laterne mit Beleuchtung
- 1 x Glühlampe 12V
- 1 x Verpackungskarton
- 1 x Gebrauchsanleitung

2.1 Technische Daten

Laterne mit Beleuchtung

Länge, Breite, Höhe:	28 x 28 x 130 mm
Stromversorgung:	Mit Netzteil (ist nicht im Lieferumfang enthalten)
Strom-/Leistungsaufnahme:	1,0 W
Spannung:	12 V 
Schutzklasse:	 Schutzklasse III


2.2 Baugruppen

Ihr Artikel besteht im Wesentlichen aus den nachfolgenden Baugruppen/ Funktionseinheiten/ Teilbereichen.

- Grundkörper aus Sperrholz
- 12V Glühlampe E5,5
- Anschlusskabel
- Steckverbindung

3.0 Voraussetzungen zur Inbetriebnahme

Ihr Produkt muss vor Inbetriebnahme vollständig aus der Verpackung genommen werden.

 Warnung!	Halten Sie Verpackungsmaterial wie Plastikbeutel und Styropor von Kindern fern. Erstickungsgefahr!
---	--

3.1 Betrieb

Ist das Netzteil (für 230V Artikel Nr.: 999-303, für 115 V Artikel Nr.: 999-255) bestimmungsgemäß mit einer Stromquelle verbunden, kann das Produkt durch einfaches einstecken des 2-poligen Steckers in einen Steckplatz der Verteilerdose in Betrieb genommen werden. Zum Austauschen der Glühbirne trennen Sie zuerst den Stecker des Netzteils vom Stromnetz. Anschließend ziehen Sie den Laternenkörper einfach ab, dieser ist weder verschraubt noch verklebt. Drehen Sie die defekte Glühbirne aus der Fassung und ersetzen Sie diese durch eine neue. Die Ersatzteilnummer für die Glühlampe ist 999-400. Achten Sie dabei auf die richtige Spannung und die angegebene Wattzahl. Anschließend stecken Sie den Laternenkörper wieder auf. Ihre Laterne mit Beleuchtung ist nun wieder betriebsbereit.

4.0 Gewährleistung und Haftung

Die Gewährleistung beträgt 24 Monate ab Kaufdatum. Bitte bewahren Sie den Kassenbon als Nachweis für den Kauf auf.

Die Gewährleistung erfolgt bei bestimmungsgemäßem Gebrauch unter folgenden Bedingungen:

- Beachtung der Angaben dieser Gebrauchsanweisung.
- Beachtung der Umgebungs- und Einsatzbedingungen.
- Beachtung der vorgeschriebenen Reinigungsvorgaben.

Ein anderer als in dieser Bedienungsanleitung beschriebener Einsatz ist unzulässig und führt zu Gewährleistungsverlust, Garantieverlust und Haftungsausschluss. Druckfehler und Änderungen an Gerät, Verpackung oder Anleitung behalten wir uns vor.

Ihr Artikel unterlag einer strengen Qualitätskontrolle. Sollte das Produkt dennoch nicht einwandfrei sein, bedauern wir das sehr. Bitte wenden Sie sich vor Einsendung des Artikels an unser freundliches und kompetentes Team vom Kundenservice.

Haftungsausschluss:

Der Hersteller haftet nicht für Schäden aus nicht bestimmungsgemäßer Verwendung.

4.1 Instandhaltung

Die verbaute Glühbirne ist wie unter Punkt 3.1 beschrieben austauschbar. Sonstige Reparaturarbeiten dürfen nur von qualifizierten Fachleuten ausgeführt werden. Es ist nicht erlaubt, eigenständige Reparaturen am Produkt durchzuführen!

4.2 Reinigung



Reinigen Sie ihren Artikel mit einem feuchten Lappen durch Wischen oder abtupfen. Niemals Nässe aussetzen oder ins Wasser eintauchen. Keine chemischen Reiniger oder Scheuermittel verwenden. Überschüssige Feuchtigkeit mit einem trockenen Tuch aufnehmen.

5.0 Verpackung

Bitte bewahren Sie die Originalverpackung gut auf. Zur Lagerung in häuslicher Umgebung oder bei einem Transport ist der Artikel vor Beschädigung oder Verunreinigung geschützt. Nach dem Nutzungsende muss die Verpackung umweltgerecht und sortenrein entsorgt werden.

6.0 Entsorgung



Das hier beschriebene Produkt gilt als Elektroschrott und darf nach der europäischen WEEE Richtlinie nicht mit dem Hausmüll entsorgt werden. Deren Bestandteile müssen getrennt der Wiederverwertung oder Entsorgung zugeführt werden, weil giftige und gefährliche Bestandteile bei unsachgemäßer Entsorgung die Umwelt nachhaltig schädigen können.



Sie sind als Verbraucher nach dem Elektroggesetz (ElektroG) verpflichtet, elektrische und elektronische Geräte am Ende ihrer Lebensdauer an den Hersteller, die Verkaufsstelle oder an die dafür eingerichtete, öffentliche Sammelstellen kostenlos zurückzugeben. Einzelheiten dazu regelt das jeweilige Landesrecht.

Das Symbol auf dem Produkt, der Betriebsanleitung und/oder der Verpackung weist auf diese Bestimmungen hin. Mit dieser Art der Stofftrennung, Verwertung und Entsorgung von Altgeräten leisten Sie einen wichtigen Beitrag zum Schutz unserer Umwelt.

7.0 Konformitätserklärung



Dieses Produkt erfüllt die Anforderungen der geltenden europäischen und nationalen Richtlinien. Die Konformität wurde nachgewiesen. Entsprechende Erklärungen und Unterlagen sind beim Hersteller hinterlegt.

8.0 Kundendienst Adresse

Ihr Artikel unterlag einer strengen Qualitätskontrolle. Sollte das Produkt dennoch nicht einwandfrei sein, bedauern wir das sehr. Bitte wenden Sie sich vor Einsendung des Artikels an unser freundliches und kompetentes Team vom Kundenservice.

Kundendienst: Tel: +49 (0) 9861/409-150

E-Mail: service@wohlfahrt.com

Download dieser Anleitung unter:

<http://www.kaethe-wohlfahrt.com>

Hersteller: Rothenburger Weihnachtswerkstatt GmbH
Herrngasse 1
91541 Rothenburg o.d.T.










1.0 Security

This product has been manufactured according to the valid rules of technology. If the product is not used as intended and in accordance with the instructions it could become a hazard.

Every person using this product must follow the instructions and security regulations.

1.1 Meaning of the symbols

 Danger!	This symbol warns of an immediate danger which can lead to severe bodily harm or death.
 Warning!	This symbol warns of dangerous situations which can lead to severe bodily harm or death.
 Caution!	This symbol warns of situations which are possibly dangerous and which could lead to lesser or light injuries, damage to the product, to the product malfunctioning and /or the product no longer working at all.
	Mandatory Signs. This symbol emphasises suggestions and information which will ensure that the product works efficiently and without problems.
	Please note.
	The sign with the garbage can/waste bin crossed out means that electrical products may not just be thrown away in the household rubbish.
	The CE sign (CE means Communautés Européenes, European Union) is a certification mark used within the European Union. It indicates that a product conforms to the relevant legal regulations of the European Union.

1.2 Security Instructions

The security instructions give you important information on the safe use of the product. Safe handling of the product can only be ensured if all security information and instructions for use provided here are followed.



Danger!

If the security instructions are not followed this could lead to injury of persons and/or damage to property. It is your responsibility to follow the security instructions.

No liability will be accepted in the case of injury to persons or damage to property which are caused because the security instructions were not followed correctly!

Unpacking the product

- Before using the product remove it completely from the packaging it is in. Keep packaging material such as plastic bags and styropor away from children. Risk of suffocations.

Use

- This product is not a toy! Children should not play with this product. Keep out of the reach of children.
- Do not make any changes to this product and do not try to repair it.
- Do not make any changes to this product and do not try to repair it as this could affect the safety of the product.
- Protect the product from dust, moisture, direct sunlight, and extreme temperatures.
- Do not make any changes or adaptations to the product as this may impair the safety of the product.

1.3 Use of the product

The product is only intended for use in dry conditions and in closed rooms. It is intended for private use in your own home and not in commercial premises.

This product is not a toy. It is not suitable for commercial use.

The product you have chosen works with direct current. The current is provided via a separate transformer which the product must be plugged into. The transformer is not part of the product and must be purchased additionally.

The product is completely assembled and is sold ready for use. It may not be modified in any way and may only be used with the transformer indicated.

1.4 Possible problems



- not following the instructions for use
- using it for an other purpose than intended
- overloading
- commercial use
- use as a toy

2.0 Included with the product

- 1 x Lantern with lighting
- 1 x lamp bulb 12V
- 1 x box
- 1 x Instructions for use

2.1 Technical Data

Cuckoo Clock with Magnet

Lenth, width, height	28 x 28 x 130 mm
Source of electricity	With transformer (not included)
Power consumption	1,0 W
Voltage	12 V 
Level of protection	 Schutzklasse III

2.2 Componants

Your product is mainly composed of the following componants/functional units/parts

- Main body made of plywood
- 12V lamp bulb E5,5
- lead
- plug

3.0 What is necessary before use

Your product must be removed completely from the box before use.



Warning!

Keep packaging material such as plastic bags and styropor away from children.
Risk of suffocations.

3.1 Use

To use the product with electricity you will need a 230V transformer (item # 999-303) or a 115V transformer (999-255). Insert the plug provided with the product into the transformer and then plug the transformer into your electrical socket. Make sure the voltage is correct for the country you live in. To change a light bulb, first remove the plug from the electrical socket. Then pull off the case, it is neither glued down nor screwed together. Unscrew the light bulb and replace it with a bulb with the correct voltage and wattage. The lamp can be ordered under the number 999-400, it is a miniature light bulb E5,5 12V. Then replace the case. The lantern is now ready for use.

4.0 Warranty and Liability

The product is covered by a warranty of 24 months from the date of purchase. Please retain the receipt as proof of purchase date.

The warranty is only valid if the item is used as intended and

- the instructions for use have been adhered to
- the product is used in surroundings as described and for use such as permitted
- the cleaning procedures have been adhered to

The product may not be used for any purpose other than the one described herein. Other use will lead to loss of warranty, guarantee and exclusion of liability. We reserve the right to printing errors, changes in the product, packaging and instructions.

Your product was subject to strict quality control. However, we do apologize should the product not be ok despite this. Before mailing the product to us please contact our friendly and competent customer service team.


Disclaimer

The manufacturer is not liable for damage arising from incorrect use.

4.1 Maintenance

The light bulb can be changed as described in point 3.1. Any other kind of repair must be done by a qualified specialist. Do not make any changes or repairs to the product yourself.

4.2 Cleaning

	Clean your product by wiping or dabbing it with a damp cloth. Do not expose to moisture or immerse in water. Do not use chemical detergents or scouring powder. Remove excess moisture with a dry cloth.
---	--

5.0 Packaging

Please retain the original box. This is the best method of storage or if the product needs to be moved as it protects the product from damage or dirt. When the box is no longer necessary please make sure it is disposed of according to the regulations of the country you live in.

6.0 Disposal



The product described here with its battery is considered in the European Union to be electronic waste which may not be disposed of in the ordinary household waste. Please dispose of the item in accordance with the regulations in the country you live in. In the EU the various pieces must be taken apart and disposed of separately to prevent damage to the environment.



Within the EU you as consumer are obligated in accordance with the Electrical Appliance Law to ensure that electrical and electronic products are returned to the manufacturer or vendor or handed over to official collection points when they have reached their end of use. Please dispose of them in accordance with the regulations in the country you live in.

The symbol on the product, on the instructions and/or on the box refer to these regulations. By separating materials, reusing or disposing correctly of old products you are playing an important role in safeguarding our environment.

7.0 Declaration of Conformity



This product conforms to the requirements of valid European and national law. Proof of conformity exists. The relevant declarations and forms are in the possession of the manufacturer.

8.0 Customer Service Address

Your product was subject to strict quality control. However, we do apologize should the product not be ok despite this. Before mailing the product to us please contact our friendly and competent customer service team.

Customer Service: Tel: +49 (0) 9861/409-150

E-Mail: service@wohlfahrt.com

These instructions can be downloaded from:

<http://www.kaethe-wohlfahrt.com>

Producer: Rothenburger Weihnachtswerkstatt GmbH
Herrngasse 1
91541 Rothenburg o.d.T.



Version: 402-056_002-19